



AI 토익, 산타

App / Web 사용설명서

운영기간 : 2021.05.03 ~ 07.03

AI 토익, 산타 어플리케이션 구조

산타 App 메뉴 구조

투데이(홈)	학습현황	오늘의 학습 - 문제 및 강의			
학습	파트별 학습 - 난이도 설정 - 문제풀이	강의 보기 - 추천 코스 - 전체 강의 - 히스토리	오답노트 - 내가 푼 문제 - 내가 본 강의 - 단어 / 문장	VOCA	토익 팁
분석	현재/목표점수	PART별 등급	유형별 실력 - LC 청취 - RC 독해, 어휘 - RC 문법 지식, 응용력	취약유형 list	다차원 분석 - LC 역량별 등급 - RC 풀이시간 - 산타 코멘트
더보기	상점	이벤트	내 설정 - 내 토익정보 - 점수 인증 - 구매내역 - 내 쿠폰함 - 닉네임 수정 - 로그아웃	공지사항	고객센터

*안드로이드 기준

Overview

1. 학습하기

오늘의 학습에서 AI가 추천해 주는 본인의 취약 파트를 풀 수 있고, 만약 추가 학습을 원한다면 All parts에서 추가로 추천을 받을 수 있습니다. 만약 원하는 학습이 별도로 있을 경우 '파트별 학습'에서 학습이 가능합니다.

2. 강의 큐레이션

개별 학습자의 약점을 바탕으로 추천된 강의를 들을 수 있고, 내가 원하는 주제별 강의를 파트별로, 취약유형에 따른 매칭을 순으로도 들 수 있습니다. 부족한 개념학습은 강의 큐레이션을 이용하세요!

3. 마이노트

본인이 풀었던 모든 문제를 정/오답 별로, 파트별로, 북마크 여부를 기준으로 확인해 복습할 수 있습니다. 강의 역시 파트별로, 북마크 여부로 나눠 재수강이 가능합니다. 필터를 이용해 자유롭게 골라 보세요!

4. 특별학습

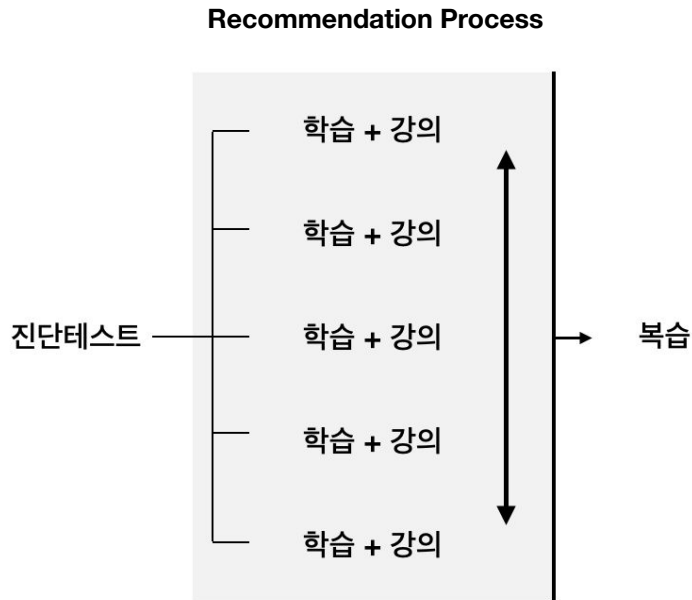
학원에 가지 않아도 괜찮아요. 기출 문제부터, 다음 시험 예상노트까지. 특별학습에서 만나보세요. 월별 달라지는 출제 경향에 대해, 혹은 유의하게 학습해야 할 문제에 대해 심화 학습을 할 수 있습니다.

5. 어휘학습

산타에서 출시한 '산타보카' 앱으로 연결됩니다. 빈출단어를 바탕으로 연관 토익어휘 문제를 제공합니다. (*산타보카 바로가기 : [Google Play스토어](#) / [iOS App Store](#))

모바일 환경에 최적화된
학습자의 **walkthrough**

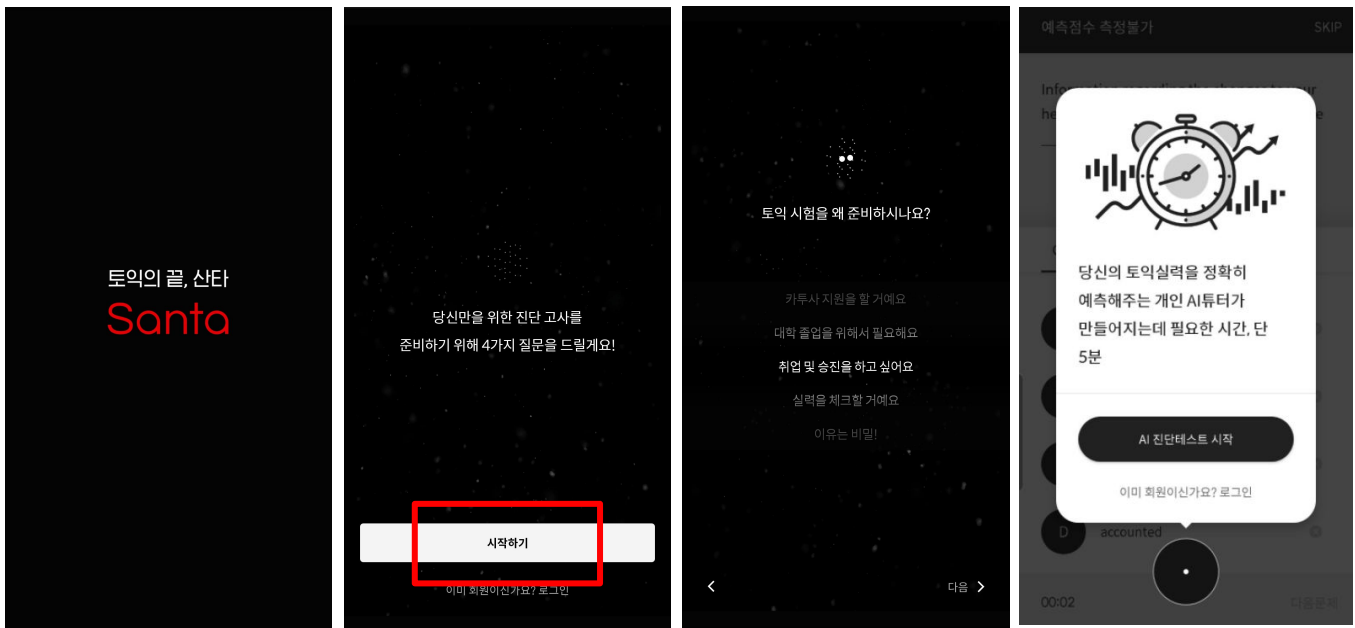
AI 토익, 산타는 학습자에게 필요한 문제만 제공해, 최단기간 토익 점수상승을 가능하게 합니다.



진단테스트를 통해 초기 학습실력을 진단하고, 개인 수준에 최적화된 문제들을 선별합니다. 문제를 푸는 과정에서도 AI 엔진이 학습자를 계속 진단하며, 문제풀이 데이터를 인식해 예측점수에 반영해요. PART와 유형별 취약점이 선별되면, 학습이 더 필요한 문제와 강의를 추천 드립니다.

이를 통해 학습자 단 1명을 위한 최단 학습동선이 설계 됩니다. 일률적인 커리큘럼이 아닌, 학습자 개인의 취약점에 맞는 완전히 개인화된 학습경험을 제공합니다. 동시에, 그 과정은 마이노트에 기록되어 약점을 완벽히 보완할 때 까지 계속 됩니다.

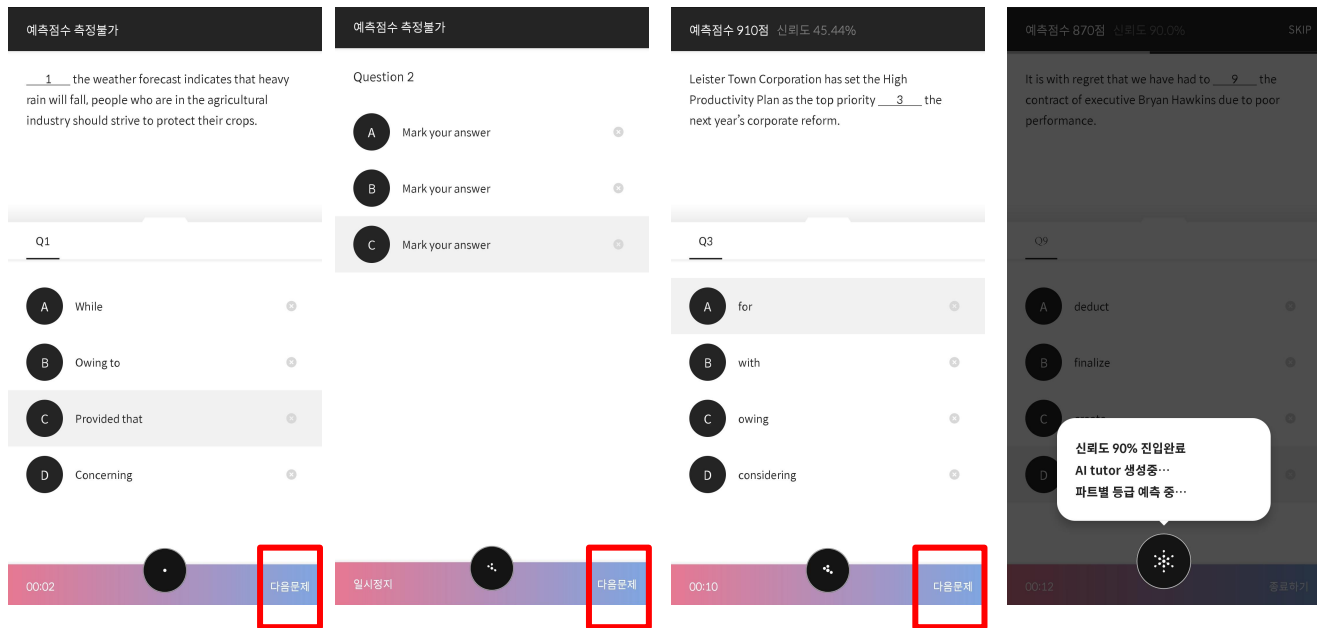
User workflow #1 진입(온보딩)



진단고사 응시 전 간단한 설문을 작성합니다.
설문 내용은 아래 4가지 입니다.

1. 토익의 응시 이유
2. 예상 시험 날짜와 목표 점수
3. 기존 토익 학습법에서 느꼈던 한계점
4. 산타의 주된 이용 환경

User workflow #2 진단고사

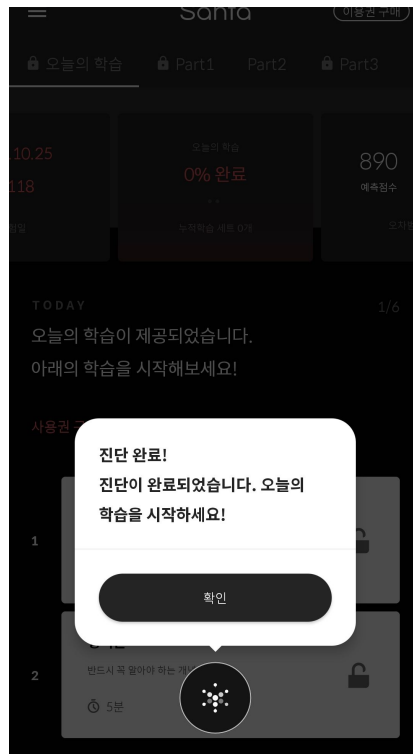
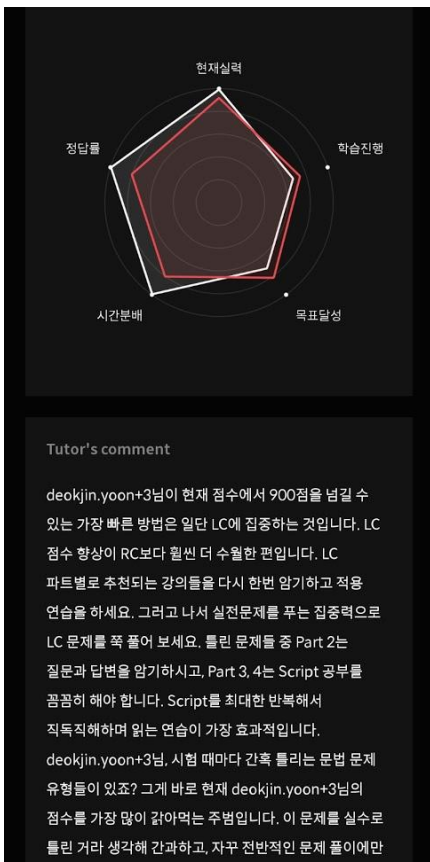
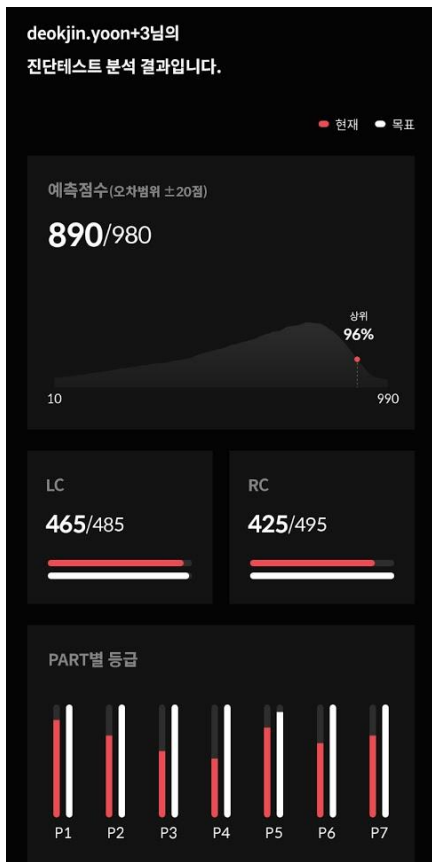


진단고사를 응시합니다.

진단고사는 LC(청해)와 RC(독해)를 합쳐 총 9문제로, 3분 내외로 완료 가능합니다.

진단고사를 응시해 나온 결과를 바탕으로 개별 학생의 취약점과 등급을 추산하며, 초기 학습 단계를 설정합니다.

User workflow #2 진단고사

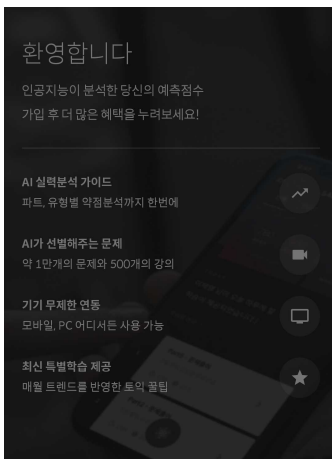


진단고사 응시 결과페이지입니다.

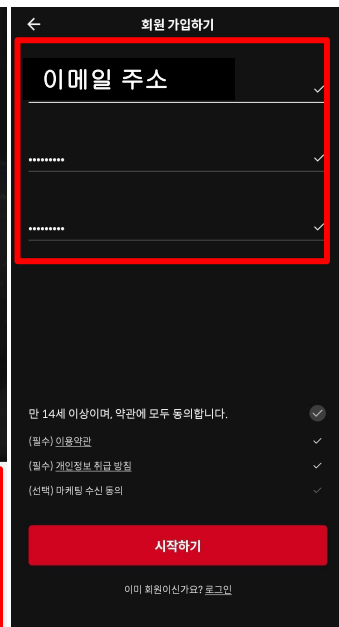
응시한 진단고사를 기준으로 전체 토익 응시자 중 점수 분포표 상 어느 위치에 있는지 응시자에게 보여줍니다.

산타가 예측하는 개별 유저의 현재 파트별 등급과 진단 전 설문에 입력한 목표점수대의 파트별 등급을 비교해서 어떤 부분에서 보완이 필요한지 인포그래픽과 학습자의 행태를 분석한 코멘트로 제시합니다.

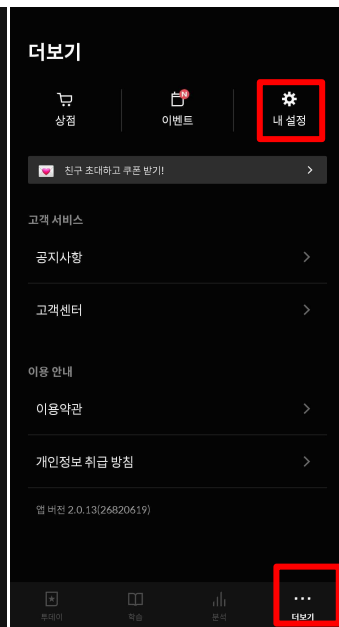
User workflow #3 회원가입 및 쿠폰 등록 - (1) 안드로이드



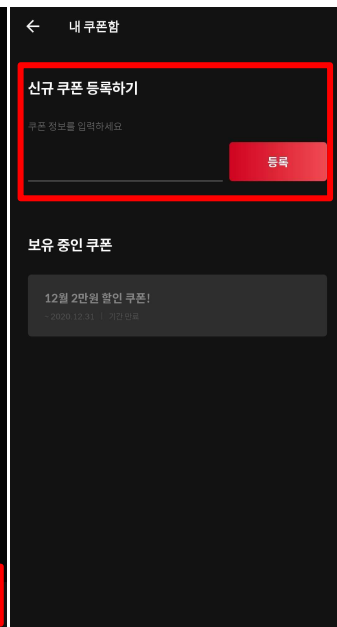
3가지 방식으로
회원가입 가능



이메일로 시작 시,
메일 주소 입력
필요



회원가입 완료 후,
우측 하단 [더보기] 탭
클릭
-
[내 설정] 탭 클릭
-
[내 쿠폰함] 클릭

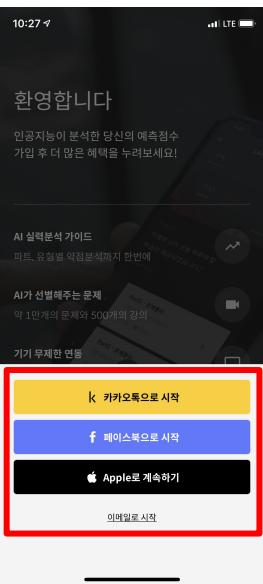


쿠폰번호 입력 후 등록

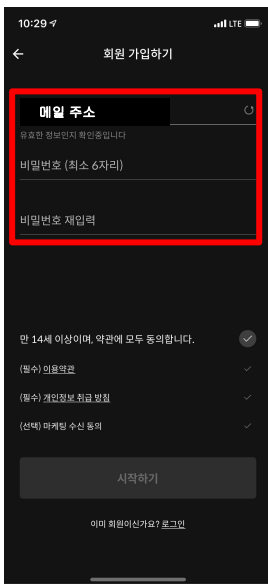
진단고사 응시가 끝난 뒤에는 회원가입
페이지로 이동합니다.

‘쿠폰 등록’은 안드로이드 모바일 기기에서
[더보기] 탭 ▶ [내 설정] ▶ 쿠폰함에서
가능합니다.
쿠폰 등록 즉시 산타의 모든 기능을 이용하실
수
있습니다.

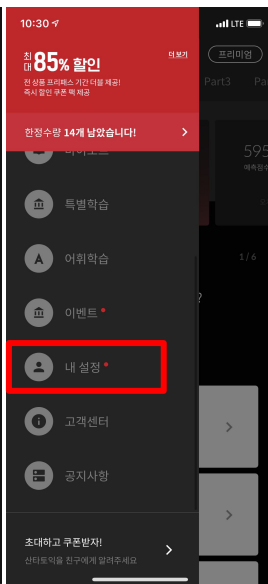
User workflow #3 회원가입 및 쿠폰 등록 - (2) iOS



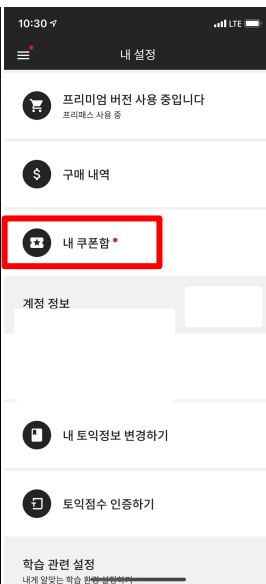
4가지 방식으로
회원가입 가능



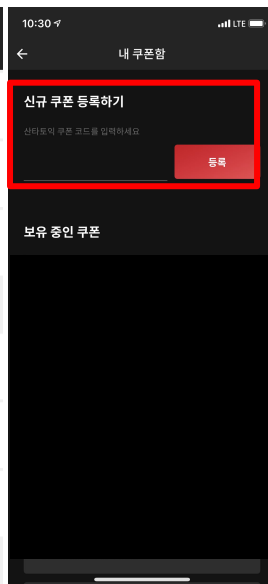
이메일로 시작 시,
이메일 주소 입력
필요



회원가입 완료 후,
홈 좌측 상단 탭 클릭
-
[내 설정] 탭 클릭



[내 쿠폰함] 클릭



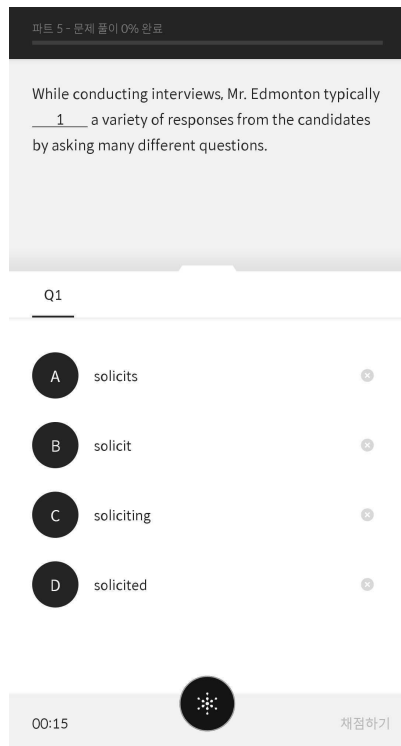
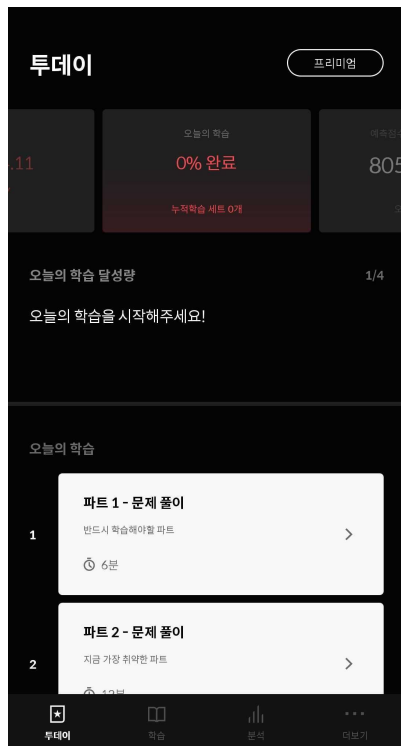
쿠폰번호 입력 후 등록

진단고사 응시가 끝난 뒤에는 회원가입
페이지로 이동합니다.

‘쿠폰 등록’은 iOS 모바일 기기에서
좌측 상단 탭 ▶ [내 설정] ▶ 내 쿠폰함에서
가능합니다. 쿠폰 등록 즉시 산타의 모든
기능을 이용하실 수 있습니다.

User workflow #4 홈 탐색, 투데이

Main pages



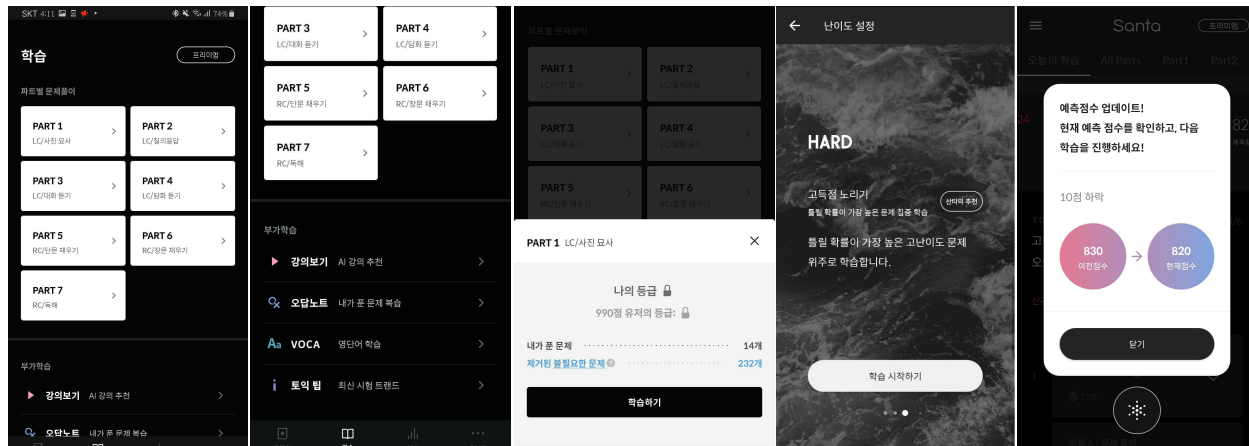
투데이 화면에서는 상단에 학습자의 현황이 제시됩니다. 좌/우로 슬라이드해 최근 학습 현황을 확인할 수 있습니다.

오늘의 학습 화면에서는 AI가 추천하는 권장 학습이 나옵니다. 순서대로 풀이하면 '오늘의 학습' 이 카운트됩니다.

핵심 기능인 오늘의 학습은 학습자에게 맞는 적절한 난이도와 취약한 유형을 선별해서 제공합니다.

User workflow case#4 학습 (투데이, 학습)

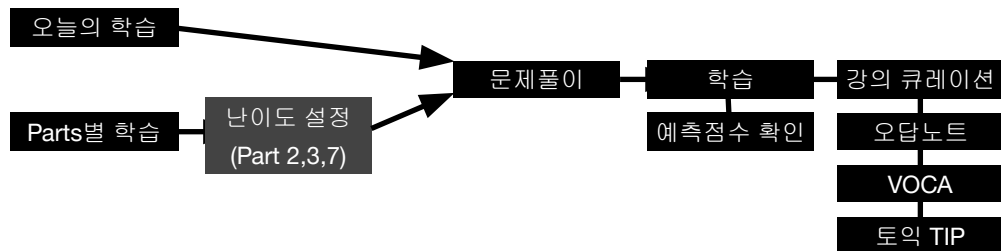
Main pages



학습자가 원하는 부분의 문제를, 원하는 난이도로 풀이하고 싶다면 'Parts별 학습'을 이용하면 됩니다.

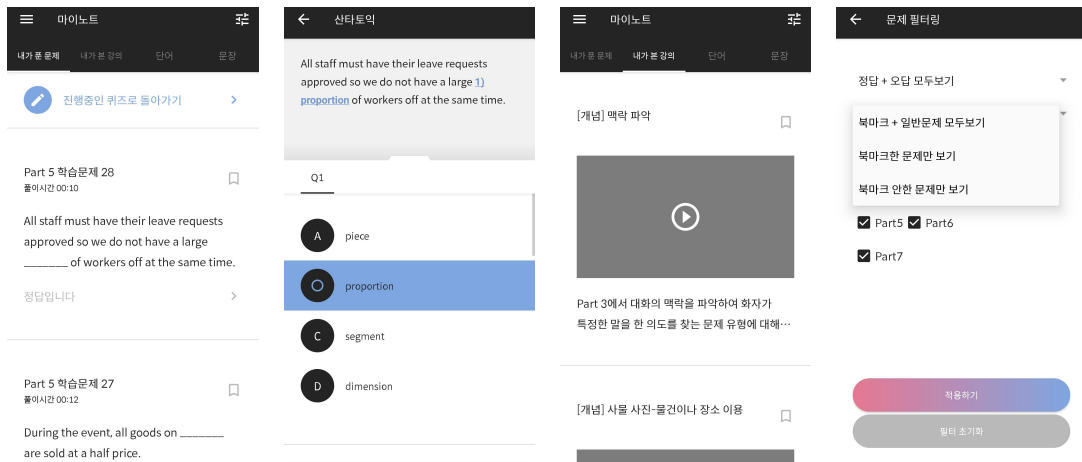
학습자의 취약 유형 및 예측 점수는 학습자가 문제를 풀 때마다 최신화되며, 유의미한 차이를 만들 때마다 학습자에게 안내합니다.

Main workflow

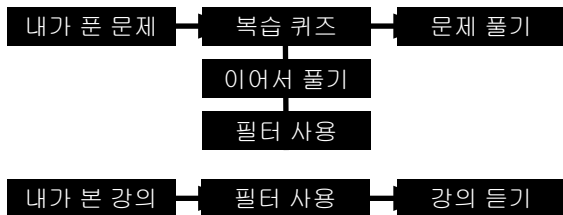


User workflow case#5 학습-마이노트 (오답노트)

Main pages



Main workflow



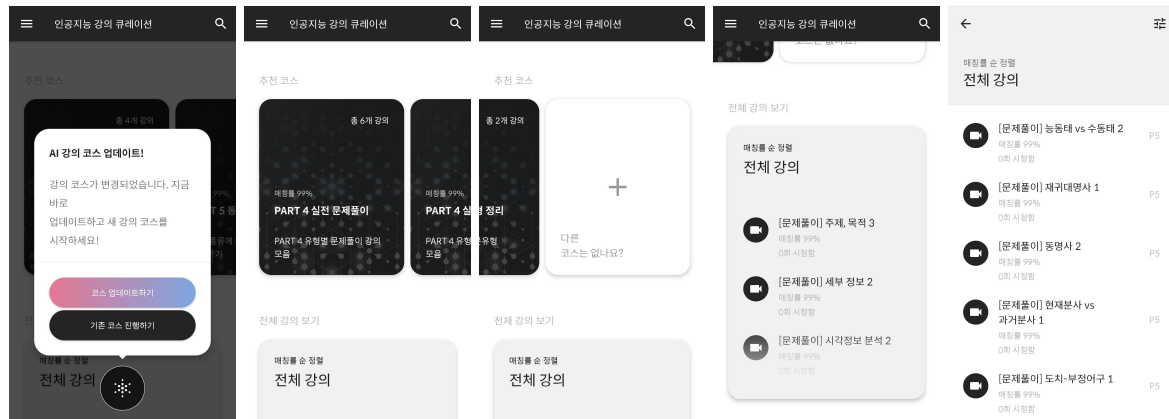
마이노트는 학습자의 학습 기록을 담은 페이지로, 학습자가 풀었던 모든 문제를 볼 수 있습니다.

학습자가 풀었던 문제는 정답, 오답, 북마크 여부로 구분해서 각 상태별로 확인해 다시 학습할 수 있습니다.

학습자는 풀이한 문제뿐만 아니라 시청한 강의, 북마크한 단어와 문장 분석 내용을 확인해 문제 풀이에 국한되지 않은 복합적인 학습을 할 수 있습니다.

시간이 많이 소요되는 오답노트 제작을 자동으로 생성된 오답노트로 대체해, 본인의 부족한 부분을 효율적으로 보완해 빠른 점수 향상을 가져옵니다.

User workflow case#6 학습-강의



학습자의 취약 유형에 따라 강의를 추천해 줍니다.

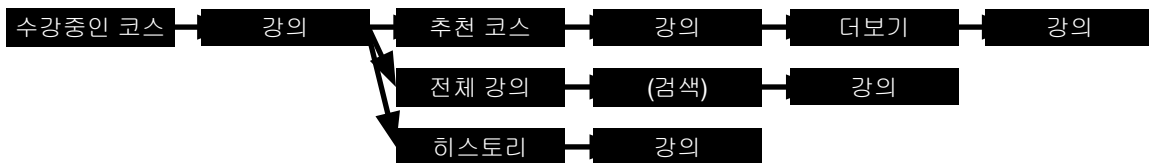
각 파트별, 파트 내 유형별로 어떻게 문제를 풀어야 하는지에 대한 상세한 설명을 제공하고, 독해 전반을 증진시키기 위한 문장분석 강의도 준비되어 있습니다.

처음 토익을 접하는 대학생들에게 어떤 문제가 주로 나오는지, 각 파트별, 유형별로 어떤 문제 풀이 방법으로 접근해야 하는지에 대한 기본적인 강의를 제공합니다.

LC의 강의 순서는 각 유형에 대한 해설 - 듣기 지문 제시 - 예시 문제의 풀이로 제공되며,

RC 강의는 Part 5의 경우 예시 문제를 제공하고, 문제에 쓰인 문법을 설명해 주면 Part 6,7의 경우 유형에 따른 독해 방법을 설명합니다.

Main workflow



AI 토익, 산타

Web 사용 설명서

앱의 모든 기능을 반영한
WEB에서의 몰입감 있는 학습

시간 낭비 없는 AI 토익, 산타



INTRO MOVIE

AI 토익 튜터, 산타의 인트로 페이지입니다.
우측 상단에서 모바일과 같이 로그인 / 회원 가입이 가능합니다.

진단테스트 전,
최적화된 학습을 제공하기 위해
4가지 질문을 드릴게요!

산타와 대화하기

진단고사를 클릭했을 때의 flow로, 앱에서의 첫 접근과 같습니다.
진단고사 응시 이후 회원가입 화면이 나옵니다.



로그인 **회원가입**

k

카카오톡으로 시작

f

facebook으로 시작

Apple

Apple로 시작

이메일로 시작

이미 존재하는 이메일입니다

example@aitutorsanta.com

비밀번호를 입력하세요 (6자 이상)

ex) ABCD1234

비밀번호를 다시 한 번 입력하세요

ex) ABCD1234

☐ 만 14세 이상이며, 약관에 모두 동의합니다

☐ 이용약관 및 개인정보 취급방침 동의 (필수)

☐ 마케팅 수신 동의 (선택)

이메일로 회원가입

//github.com/santa

환영합니다

인공지능이 분석한 당신의 예측점수
가입 후 더 많은 혜택을 누리보세요!

AI 실력분석 가이드

파트, 유형별 약점분석까지 한번에

AI가 선별해주는 문제

약 1만개의 문제와 500개의 강의

기기 무제한 연동

모바일, PC 어디서든 사용 가능

최신 특별학습 제공

매월 트렌드를 반영한 토익 풀팅

로그인을 클릭했을 때의 flow로, 앱에서의 로그인 화면과 같습니다.
회원가입 이후 진단고사 응시 화면이 나옵니다.



예측점수 / 목표점수

845 / 900

오차범위 ±20점

목표 점수까지 55점 남았습니다.

당신을 위한 학습을 준비했습니다.

목표점수 변경 >

오늘의 학습 진행률

0%

오늘의 학습 0/2

누적학습세트 3개

오늘의 학습이 제공되었습니다.

아래의 학습을 시작해보세요!

오늘의 학습

파트 3 - 문제 풀이

지금 가장 취약한 파트

🕒 15 분



문백

지금 필요한 문제풀이 강의

🕒 4 분



앱의 모든 기능은 웹에서도 사용 가능합니다.
웹 환경에 최적화된 학습자 인터페이스를
보여줍니다.

PART별 등급

PART1

PART2

PART3

PART4

PART5

PART6 ●

PART7

⚙ 내 정보

📦 구매내역

👉 쿠폰함

▲ 쿠폰 등록 경로



Paula Tolbert	I want to make sure everything is ready for when the new Kasha Co. facial moisturizer hits the market on October 6.	[4:22 P.M.]
Andy Durgin	Our department store has been advertising the brand heavily, so I think we'll have a lot of interest at the promotional event. Customers who purchase the moisturizer on that day will receive a free tote bag with the Kasha Co. logo.	[4:23 P.M.]
Ming Ren	During the event, we'll also give out samples of other products to try. In addition, we'll encourage customers to sign up for our newsletter to get discount coupons mailed to them every month.	[4:24 P.M.]
Lee Nash	Won't we also provide complimentary makeovers on the event date?	[4:26 P.M.]
Andy Durgin	Yes. That's why I think we'll need three people on duty per shift. I think we can just use our regular weekly schedule. Everyone has experience with these kinds of events.	[4:27 P.M.]
Paula Tolbert	Janis Kwan is absent all week.	[4:28 P.M.]
Ming Ren	Are we still covered?	[4:29 P.M.]
Andy Durgin	I had forgotten about that. I'll have to make some adjustments. Would you all please e-mail me regarding which extra shifts you might be able to pick	[4:31 P.M.]

Question 1

What is the online chat mainly about?

- ☒ A A market trend
- ☐ B A store's grand opening
- ☐ C A product launch
- ☐ D An annual sale

Question 2

According to the conversation, what will NOT be given to customers on October 6?

- ☐ A A free beauty treatment
- ☐ B Product samples
- ☐ C Discount coupons
- ☐ D A complimentary bag

일례로 RC Part 6-7 문제의 경우,
앱에서보다 긴 지문을 읽기 용이해 학습에 집중할 수 있습니다.

기능 오류 신고
문제 이상 신고



마이노트

내가 푼 문제 >

내가 본 강의

저장한 단어

저장한 문장

마이노트 역시 보다 학습자가
이용하기 편한 형태로 제공하고
있습니다.

전체 문제 29 개 | 필터 결과 15 개

파트선택 ▾

복마크+일반 문제 모두 ▾

정오답 모두 ▾

문제 다시 풀기



Part5 학습

풀이시간 00:10



The salespeople at Nashville Credit Services do not get a monthly salary, but they earn a generous _____ on each sale.



Part7 학습

풀이시간 02:52



<http://davenportrestaurantreviews.com> WRITE A REVIEW - RATE A REVIEW - LEAVE A COMMENT Date:
March 25 Reviewer: Chad Atwell I had dinner with some friends at Porterhouse Delights the other night. I used to eat there weekly when I was growing up in Davenport. I hadn't been home in more than ten years, so I was pleased to see the restaurant was still around. I was looking forward to having a delicious steak dinner. To my surprise, there wasn't a single steak on the menu. It was full of chicken, pork, and seafood dishes. There were lots of salads and pasta dishes as well. But there weren't any steaks. I ordered some tomato sauce spaghetti, and the food was passable, but I was completely disappointed by my experience. I won't go back to that restaurant until it starts serving steak again. ★☆☆☆☆





← 강의 목록으로

PART 4 실전 문제풀이

매칭률 99%

듣고 읽기 바쁜 PART 4, 지문을 따라가기
급급한가요? 유형별 문제풀이 접근법과 노하우를
알아두면 흐름을 놓치는 일 없이 여유롭게 문제를
풀 수 있어요.

강의 4/6개 학습완료

67%

총 6개 강의



[문제풀이] 주제, 목적 2 >

매칭률: 98% | P4 | 2회 학습



[문제풀이] 도입부 정보 1 >

매칭률: 98% | P4 | 2회 학습



[문제풀이] 세부 정보 3 >

매칭률: 99% | P4 | 2회 학습

👤 SANTA

시각정보 분석

Santa TOEIC

1. Why is the speaker calling?

주제, 목적

흐름

청자 이름

Hi, Kai.

화자 소개

This is
My name is
I'm / I'll be

이름/직책

Adrian.

[문제풀이] 시각정보 분석 2

매칭률 99%

표, 그래프, 그림 등과 연계하여 푸는 시각정보 분석 문제를 함께 풀어보겠습니다.

다음 강의 >

CATEGORY | PART 4

강의 큐레이션에서는 필요한 강의를 더 큰 화면에서 볼 수 있습니다.



AI 토익, 산타

감사합니다.

서비스 공급 담당자

- 퀴이드(산타) 사업개발팀

st_bd@riiid.co

산타 기능/서비스 문의 : 산타 고객센터

- 카카오톡 채널 @산타토익 / 이메일

support@riiid.co

- 고객센터 운영시간: 09:00~18:00,

- 점심시간: 12:00~13:00, 주말 및 공휴일 휴무

